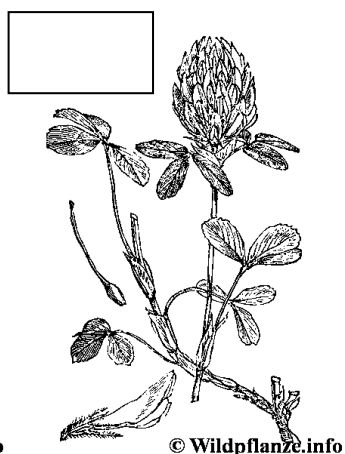








Pracovní list č. 5 Pozorování rostlin a živočichů na louce

- Úkol 1:** Pozoruj a zapiš všechno co se děje na louce ([video](#))
Místo: louky v okolí kempu a rybníků
Doba: 30 – 45 min.
Pomůcky: psací potřeby, zápisník, klíč k určování rostlin, případně encyklopedie, síťka
Postup: Při krátké procházce po loukách pozoruj živočichy zde žijící a rostliny se zde vyskytující. Vše pečlivě zapiš a hledej interakce, proč právě zde žijí právě tyto živočichové a vyskytují se zde dané rostliny.
-


- Úkol 2:** Projděte se po louce a pokuste se pomocí klíče určit právě kvetoucí rostliny.
Úkol 3: Hledejte vyobrazené rostliny – pokud je najdete, nalepte do čtverce nad nimi jejich květní lístky.



- Úkol 4:** Rozhlédněte se po louce a pozorujte živočichy, kteří zde žijí.
Úkol 5: Dopíšte k siluetám motýlů jejich názvy a pokuste se odhadnout, kolik jedinců jednotlivých druhů jste pozorovali.



Úkol 5: Zapište si názvy obratlovců, které jste pozorovali na louce nebo které na louce můžete pozorovat.



Úkol 10: V bodech charakterizujte obrázek, tedy jak správně funguje vyvážený ekosystém louka a co všechno může tento ekosystém ohrožovat.

